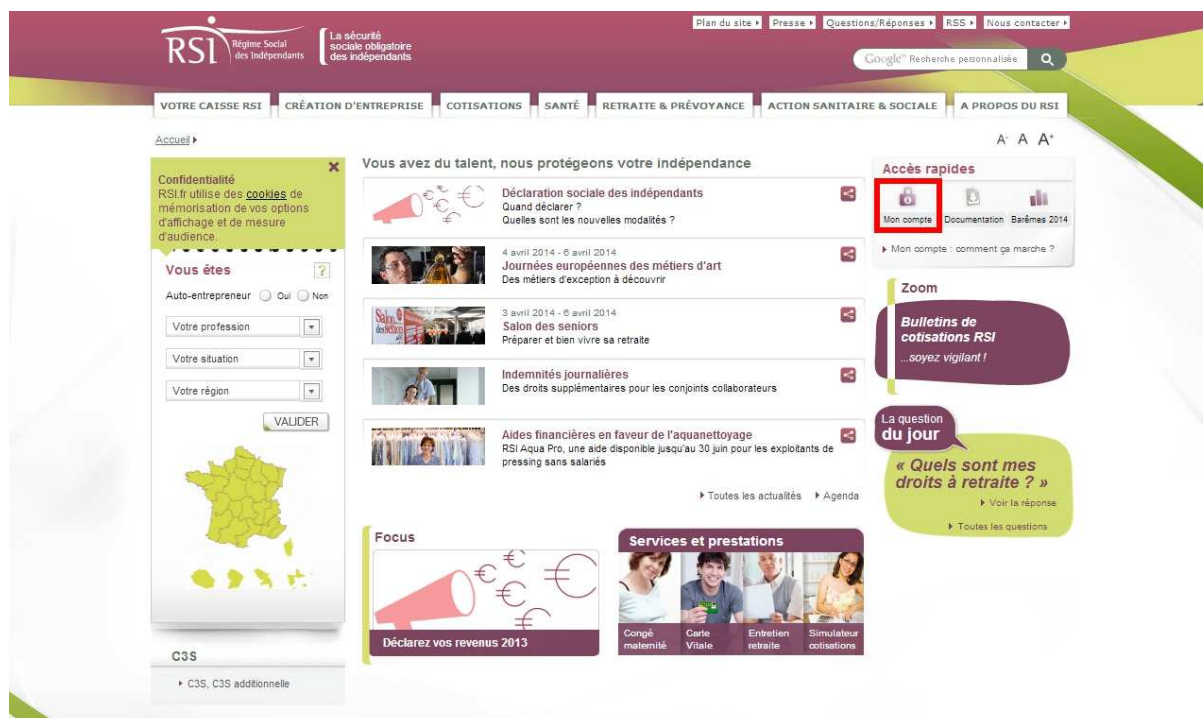


Mon attestation CFP sur Mon compte RSI :

Allez sur : <http://www.rsi.fr/>

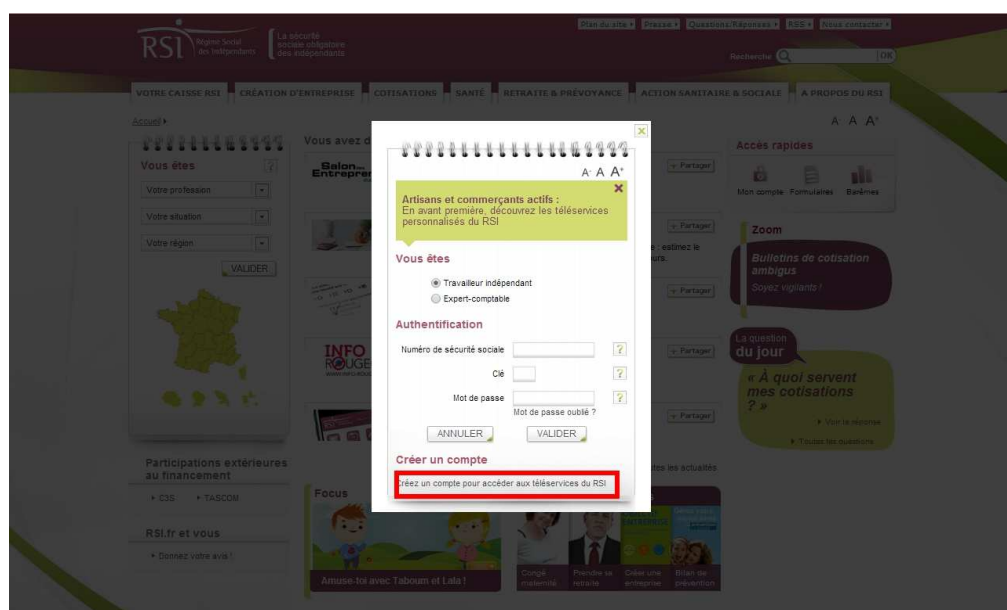
Puis Mon compte (suivez les cadres rouge):



S'ouvre alors cette page :

Si vous avez déjà votre compte de créé remplissez les informations (et allez page suivante), sinon cliquez sur créer un compte. Vous devez avoir une page avec toutes les conditions, allez tout en bas et cliquez sur « J'accepte les conditions... » puis Etape suivante.

Il se peut que l'on vous indique que votre compte est déjà créé, vous pouvez alors demander l'envoi d'un nouveau mot de passe sur votre adresse mail de référence (mail indiqué lors de la création de votre compte). Si vous ne recevez pas le nouveau mot de passe instantanément par mail, il faut joindre le service technique au 0811 70 10 22 qui vous indiquera comment obtenir votre nouveau mot de passe. Il se peut en effet que l'adresse mail de référence ne soit pas celle à laquelle vous pensez (parfois ce sont les comptables qui créent le compte avec leur mail)



7. Evolution des conditions générales d'utilisation

Le RSI se réserve le droit de modifier les termes, conditions et mentions des présentes conditions générales d'utilisation à tout moment.

Toute modification des conditions générales d'utilisation sera soumise à l'assuré et/ou au tiers déclarant agissant pour son compte, et devra être acceptée afin de continuer à bénéficier des services de « Mon Compte ».

8. Durée et résiliation

Le présent contrat est conclu pour une durée indéterminée à compter de l'inscription de l'assuré ou du tiers déclarant agissant pour son compte.

La désinscription au télé service « Compte Assuré » est possible à tout moment sur le site www.rsi.fr/en cliquant sur "Se désinscrire".

9. Droit applicable et juridiction compétente

Les règles en matière de droit applicable aux contenus et aux transmissions de données sur le site www.rsi.fr, sont déterminées par la loi française.

En cas de litige, n'ayant pu faire l'objet d'un accord amiable, seuls les tribunaux français situés dans le ressort géographique de la Cour d'appel de Paris sont compétents.

J'accepte les conditions générales d'utilisation du compte assuré

[ÉTAPE SUIVANTE](#)

[Accessibilité](#) | [Barèmes](#) | [Mentions légales](#) | [Adresses utiles](#) | [Espace téléchargement](#)

Remplissez les informations nécessaires :

VOTRE CAISSE RSI | CRÉATION D'ENTREPRISE | COTISATIONS | SANTÉ | RETRAITE & PRÉVOYANCE | ACTION SANITAIRE & SOCIALE | À PROPOS DU RSI

[Accueil](#) > [Créer un compte](#) > Identification

A A A*

CRÉER UN COMPTE 6

Identification

1 Conditions générales d'utilisation | 2 Identification | 3 Courriel | 4 Confirmation | 5 Activation

Besoin d'aide ?

*** Mon compte :
Question/réponse
*** 0 811 70 10 22

Identification

Complétez les informations suivantes.

* Les champs marqués d'un astérisque sont obligatoires

Le numéro de sécurité sociale et la clé sont indiqués sur votre carte Vitale.

Numéro de sécurité sociale *

Clé *


Nom *

Prénom *

Date de naissance * / / (JJ/MM/AAAA)

Merci de saisir l'ensemble des caractères qui s'affichent.
Cette étape permet de nous prémunir contre les soumissions automatisées de robots malveillants.

h7e10a

 Ecouter le code

[ÉTAPE PRÉCÉDENTE](#) | [ÉTAPE SUIVANTE](#)

[Accessibilité](#) | [Barèmes](#) | [Mentions légales](#) | [Adresses utiles](#) | [Espace téléchargement](#)

Il se peut que l'identification ne marche pas. A ce moment-là, en rouge le RSI vous indique que vous ne faites pas partie des 80% de commerçants à pouvoir accéder à leur compte (professions libérales qui cotisent à l'URSSAF et non au RSI). Je vous invite donc à contacter les services du RSI/URSSAF pour vous accompagner au mieux dans la délivrance de ce document.

Si cela marche vous devez accéder à votre compte, cliquez dans la partie Mes cotisations sur Accéder au service :

The screenshot shows the 'Mon compte' page on the RSI website. The navigation bar includes 'VOTRE CAISSE RSI', 'CRÉATION D'ENTREPRISE', 'COTISATIONS', 'SANTÉ', 'RETRAITE & PRÉVOYANCE', 'ACTION SANITAIRE & SOCIALE', and 'À PROPOS DU RSI'. The main content area is titled 'Mon compte' and includes a welcome message and a list of services. The 'Mes cotisations' service is highlighted with a red box. The 'Accès rapides' sidebar on the right includes 'Besoin d'aide ?' and 'À consulter' sections.

Puis sur Attestations :

The screenshot shows the 'Mes cotisations' page on the RSI website. The navigation bar includes 'VOTRE CAISSE RSI', 'CRÉATION ENTREPRISE', 'COTISATIONS', 'SANTÉ', 'RETRAITE & PRÉVOYANCE', 'ACTION SANITAIRE & SOCIALE', and 'À PROPOS DU RSI'. The main content area is titled 'Informations générales' and includes a list of 'Données liées à votre compte depuis le 16/11/2010'. The 'MES COTISATIONS' sidebar on the left includes 'Informations générales', 'Synthèse du compte', 'Revenus', 'Cotisations annuelles', 'Échéances dues', 'Paiement', 'Détails de paiement', 'Attestations', and 'Historique'. The 'Attestations' menu item is highlighted with a red box. The 'Accès rapides' sidebar on the right includes 'Simulation de cotisations' and 'Prélèvement automatique'.

Et enfin dans le menu déroulant, sélectionner Attestation CFP pour la mettre à jour (ne pas tenir compte de celle qui est déjà dans le tableau qui peut être celle de l'année passée) puis **valider** ; l'attestation de l'année en cours apparait alors dans le tableau du bas. Vous pouvez la visionner en PDF puis l'imprimer ou l'envoyer par mail

The screenshot shows the RSI website interface. At the top, there is a navigation bar with links like 'Plan du site', 'Presse', 'Questions / Réponses', 'RSS', and 'Nous contacter'. Below this is a secondary menu with categories such as 'VOTRE CAISSE RSI', 'CRÉATION ENTREPRISE', 'COTISATIONS', 'SANTÉ', 'RETRAITE & PRÉVOYANCE', 'ACTION SANITAIRE & SOCIALE', and 'À PROPOS DU RSI'. The main content area is titled 'Attestations' and includes a 'Demander une attestation' dropdown menu. A red box highlights the 'VALIDER' button next to the dropdown. Below the dropdown is a table of 'Documents à télécharger' with the following data:

Date de la demande	Type	Fin de validité	Document
15/01/2013	Attestation de marché public		
02/04/2014	Attestation de CFP		Télécharger l'attestation

Si la mention « Refus d'attestation de CFP » apparait pas dans le tableau c'est peut-être un problème de dossier ou que la cotisation n'est pas à jour. Je vous invite donc à contacter les services du RSI pour vous accompagner au mieux dans la délivrance de ce document.